









## PANDUAN LENGKAP MEMAKAI

# Adobe InDesign CS2

Adobe InDesign CS2 merupakan software standar pada industri percetakan internasional yang menyempurnakan Adobe PageMaker yang telah dihentikan produksinya. Setiap insan yang bekerja di bidang industri percetakan, graphic advertising, majalah maupun surat kabar, termasuk pekerjaan pracetak "wajib" menguasai software ini.

InDesign CS2 disertai dengan hal-hal baru seperti diubahnya page master menjadi master sehingga memungkinkan sebuah objek menjadi master yang akan muncul pada halaman-halaman yang dikehendaki. Sebuah halaman memungkinkan mengandung master lebih dari satu dan sebagainya sehingga melalui InDesign CS2 kita akan dapat membuat sebuah artwork yang lebih fantastis.

**Buku Panduan Lengkap Memakai Adobe InDesign CS2 ini menyajikan:**

-  Cara menggunakan program penata layout.
-  Tip-tip yang memberi wawasan terhadap berbagai macam fasilitas yang ada pada program.
-  Kapan dan bagaimana paragraf rata kiri dipergunakan.
-  Mengapa paragraf rata kiri kanan bisa menarik?
-  Apa keuntungannya jika Anda menyesuaikan leading alias jarak antarbaris?
-  Pengaturan jarak antarbaris dapat dipergunakan untuk efek artistik.
-  Apakah Widow dan Orphan, serta bagaimana mengatasi hal itu?
-  Serta masih banyak lagi.

### Tentang Penulis:

**Adi Kusrianto**, penulis senior yang tinggal di Surabaya. Telah menulis beberapa buku, di antaranya *Mengelola Data dengan Excel 2003*, *Mengupas Tuntas Formula dan Fungsi Microsoft Excel*, *Lebih Cepat Menggunakan Tombol Pintas pada Word dan Excel*, *Panduan Lengkap Memakai Adobe Illustrator CS2*, dan terus menulis buku-buku yang lain.

Email penulis: [adi\\_kusrianto@yahoo.com](mailto:adi_kusrianto@yahoo.com)

Kelompok	
Grafik	
Ketrampilan	
<input checked="" type="checkbox"/>	Tingkat Pemula
<input checked="" type="checkbox"/>	Tingkat Menengah
<input type="checkbox"/>	Tingkat Mahir
Jenis Buku	
<input checked="" type="checkbox"/>	Referensi
<input checked="" type="checkbox"/>	Tutorial
<input type="checkbox"/>	Latihan

**Penerbit PT Elex Media Komputindo**  
JI Palmerah Selatan 22  
Jakarta 10270  
Telp. (021) 5483008, ext. 3323  
Web Page: <http://www.elexmedia.co.id>

ISBN 979-20-8028-7



9 789792 080285



121060069